2026 年 07 月 19 日

北交所急救医疗服务产业链全景：丹娜生物/爱伦医疗/海圣医疗

——北交所行业主题报告

北交所研究团队

诸海滨（分析师）
zhuhaibin@kysec.cn
证书编号：S0790522080007

车欣航（分析师）
chexinhang@kysec.cn
证书编号：S0790525050001

相关研究报告

《长鹰硬科（920238.BJ）：碳化钨涨价驱动业绩弹性，硬质合金"小巨人"扩产布局电池/钛合金/碳纤维应用领域—北交所新股申购报告》-2026.7.14

《易实精密的投资合作，走向全球化一站式金属零部件解决方案提供商—北交所策略专题报告》-2026.7.12

《博测达布局半导体、光模块测试设备，耐克袜子生产商华尔科技报送辅导—北交所策略专题报告》-2026.7.12

● 预计 2032 年 293 亿市场规模+急救器械 CR3 超 62%+政策持续推进

急救医疗服务覆盖院前现场、转运救护及院内急诊、ICU 重症救治，依托分级生命支持体系实现危重症救治。急救生命支持器械是体系核心硬件，涵盖 AED、呼吸机、心肺复苏机、监护设备等。据 QYResearch 数据，2025 年全球急救生命支持器械市场规模达 1601.97 亿元，预计 2032 年增至 2810.22 亿元；国内市场同步扩容，2025 年规模 151.38 亿元，2032 年有望攀升至 293.65 亿元。行业周期性较弱，需求具备刚性，仅受医疗机构采购流程影响呈现下半年采购高峰，且需求集中于经济发达、医疗资源富集区域。技术端呈现两极发展趋势，一方面深耕多功能、高稳定性的复杂场景设备，另一方面推进设备小型化、简易化与低成本化，适配多场景救治需求。呼吸机领域，2025 年国内医用呼吸机市场规模 42.53 亿元，预计 2032 年分别达 75.46 亿元；医用呼吸机 CR3 为 62.26%，急救转运呼吸机中迈瑞医疗、安保医疗、深圳科曼稳居前三。心肺复苏机有效弥补人工复苏误差与效率短板，2025 年国内市场规模 5.50 亿元，预计 2032 年增至 11.79 亿元，CR3 达 73.46%。AED 设备加速向公共场景普及，2025 年国内市场 CR3 为 70.76%，迈瑞医疗、安保医疗、久心医疗位列行业前三，公共基础设施扩容持续打开行业增量空间。**北交所共 3 家急救医疗服务相关标的：丹娜生物（免疫层析产品满足二级医院和急诊等场景下高危人群就诊；研发条式化学发光仪，针对门急诊等小样本量快速检测需求）、爱伦医疗（一次性护理/防护耗材，急救防护敷料、耗材）、海圣医疗（麻醉、监护类耗材，覆盖急诊科、ICU、院前急救配套耗材，募投项目含麻醉监护急救系列医疗器械扩产）等；新三板中共 2 家急救医疗服务产业链等相关标的：安保医疗（院前+院内急救设备）、万事兴（为救护车用担架、救护车用医疗配件、病员转移担架及医用推车）等。**

● 北交所医药生物周涨幅为 1.66%，中药周涨幅达到 19.61%

本周北证 50 报收 1076.38 点，周涨跌幅为-10.98%，医药生物周涨跌幅为+1.66%。开源北交所医药生物的二级行业中，中药（+19.61%）、医疗美容（+10.14%）、化学制药（+3.34%）本周上涨；医疗器械、生物制品本周下跌。个股来看，本周 46.15%的医药生物标的有所上涨，53.85%的标的下跌或持平。中药、医疗美容、化学制药等有 50%及以上的标的本周上涨。周涨跌幅居前的个股分别为：生物谷（+30.09%）、新赣江（+26.79%）、锦波生物（+10.14%）、大唐药业（+9.13%）、*ST 康乐（+7.65%）、普昂医疗（+7.05%）、锦好医疗（+3.55%）、鹿得医疗（+2.55%）、倍益康（+1.94%）、岭一药业（+1.59%）。

● 北交所医药排队企业共 14 家

截至 2026 年 7 月 17 日，北交所排队企业共 199 家，其中与医药生物领域相关企业共 14 家，2025 年营收规模均值 4.34 亿元，2025 年归母净利润剔除亏损企业均值为 0.86 亿元，有 2 家为亏损企业。

● 风险提示：宏观经济环境变动风险、市场竞争风险、数据统计误差风险。

目 录

1、 国内医疗机构紧急救治能力建设持续推进 3
1.1、 呼吸机：2025 年，我国医用呼吸机市场规模 42.53 亿元 5
1.2、 心肺复苏机：2025 年，我国心肺复苏机市场规模为 5.50 亿元 7
1.3、 体外除颤设备：2025 年，我国 AED 市场规模 10.73 亿元 8
2、 本周北交所医药生物涨幅 1.66%，其中中药+19.61% 11
3、 北交所医药生物企业看点汇总 14
4、 医药生物领域北交所排队企业 17
5、 本周医药生物北交所公司重要公告 18
6、 风险提示 18

图表目录

图 1： 急救与生命支持行业产业链 4
图 2： 2025 年，全球急救与生命支持类医疗器械市场规模达 1,601.97 亿元 4
图 3： 2025 年，中国急救与生命支持类医疗器械市场规模达 151.38 亿元 5
图 4： 2025 年，我国医用呼吸机市场规模达 42.53 亿元 6
图 5： 2025 年，中国市场呼吸机市场份额 CR3 为 62.26% 6
图 6： 2025 年，中国市场急救转运呼吸机市场份额 CR3 为 70.17% 7
图 7： 2025 年，我国的心肺复苏机市场规模为 5.50 亿元 8
图 8： 2025 年，中国心肺复苏机市场份额 CR3 为 73.46% 8
图 9： 2025 年，我国 AED 市场规模达 10.73 亿元 9
图 10： 2025 年，中国市场 AED 市场份额 CR3 为 70.76% 9
图 11： 北证 50 报收 1076.38 点，周涨跌幅为-10.98% 11
图 12： 北交所医药生物行业本周涨跌幅为+1.66% 11
图 13： 本周开源北交所医药生物二级行业涨幅超过 10%的有：中药、医疗美容 12
图 14： 北交所本周中药、医疗美容、化学制药等有 50%及以上的标的本周上涨 12
图 15： 北交所本周 46.15%的医药生物标的有所上涨 12

表 1： 我国急救体系 3
表 2： 北交所共 3 家急救医疗服务相关标的：丹娜生物、爱伦医疗、海圣医疗等 10
表 3： 新三板中共 2 家急救医疗服务产业链等相关标的 10
表 4： 本周北交所医药生物领域企业中生物谷、新赣江、锦波生物周涨幅超过 10% 13
表 5： 北交所中药产业链相关标的看点与业务 14
表 6： 北交所医疗器械产业链相关标的看点与业务 14
表 7： 北交所医疗美容产业链相关标的看点与业务 15
表 8： 北交所生物制品产业链相关标的看点与业务 15
表 9： 北交所化学制药产业链相关标的看点与业务 15
表 10： 北交所排队企业共 14 家医药生物领域企业 17
表 11： 本周北交所医药生物重要公告 18

更多免费行业报告 并购家 www.ipoipo.net

1、 国内医疗机构紧急救治能力建设持续推进

急救医疗服务（Emergency Medical Service，EMS），也称“急救”，包含院前急救及院内救护。我国急救体系是集院前急救、院内急诊科救治、重症监护病房（ICU）救治和各专科“生命绿色通道”为一体的救治网络。

表1：我国急救体系

项目	类别	介绍
急救医疗服务	院前急救	包括现场急救和转运途中救护，指在医院之外的环境中对各种危及生命的急症、创伤、中毒、灾难事故等伤病:者进行现场救护、转运及途中监护救治。
	急诊科	作为衔接院前及院内的中间环节，负责对院前的各类伤、病员按照病情的轻重缓急实施紧急救治。
	重症监护病房 ICU	利用先进的医疗设备为危及生命的急性重症患者提供高级监测治疗服务，对急危重症患者进行生理功能监测、生命支持、防止并发症，以促进和加快患者的康复。
生命支持	BLA	可适用于各类急救人员，包括非医护人员，施行包括胸:外按压、开放气道、人工呼吸、电除颤在内基础生命支:持复苏程序，使用基本复苏技术为正在经历心脏骤停、呼吸困难或气道阻塞的患者提供基础生命救助。
	ACLS	仅适用于医护人员，在 BLS 的基础上进一步实施包括心电监护、体外除颤、气管插管、机械通气、注射给药等高级生命支持复苏程序，以通过药物、危重症监测治疗设备提供更高水平的医疗服务。

数据来源：华经产业研究院、开源证券研究所

院前急救包括现场急救和转运途中救护，指在医院之外的环境中对各种危及生命的急症、创伤、中毒、灾难事故等伤病者进行现场救护、转运及途中监护救治。急诊科和 ICU 负责院内救护，急诊科作为衔接院前及院内的中间环节，负责对院前的各类伤、病员按照病情的轻重缓急实施紧急救治；ICU 指利用先进的医疗设备为危及生命的急性重症患者提供高级监测治疗服务，对急危重症患者进行生理功能监测、生命支持、防止并发症，以促进和加快患者的康复。

生命支持（Life Support）主要包括基础生命支持（Basic Life Support，BLS）与高级生命支持（Advanced Cardiac Life Support，ACLS）。BLS 可适用于各类急救人员，包括非医护人员，施行包括胸外按压、开放气道、人工呼吸、电除颤在内基础生命支持复苏程序，使用基本复苏技术为正在经历心脏骤停、呼吸困难或气道阻塞的患者提供基础生命救助；ACLS 仅适用于医护人员，在 BLS 的基础上进一步实施包括心电监护、体外除颤、气管插管、机械通气、注射给药等高级生命支持复苏程序，以通过药物、危重症监测治疗设备提供更高水平的医疗服务，BLS 在 ACLS 干预期间持续进行，以支持患者恢复或维持呼吸、心跳等生理功能，减少危重症病程发展对患者人体各类组织、气管或系统产生进一步不可逆的损害。

急救与生命支持类医疗器械包括前期对急救现场因疾病或意外事故需要紧急医疗干预的基础生命支持相关器械，以及后期转运途中、急诊科室、ICU 对急危重症患者提供高级干预措施，以减少患者组织器官不可逆损害的高级生命支持医疗器械统称。急救与生命支持类医疗器械主要包括呼吸机、心肺复苏机、体外除颤设备、

心电图机、输注泵及监护设备等。

图1：急救与生命支持行业产业链

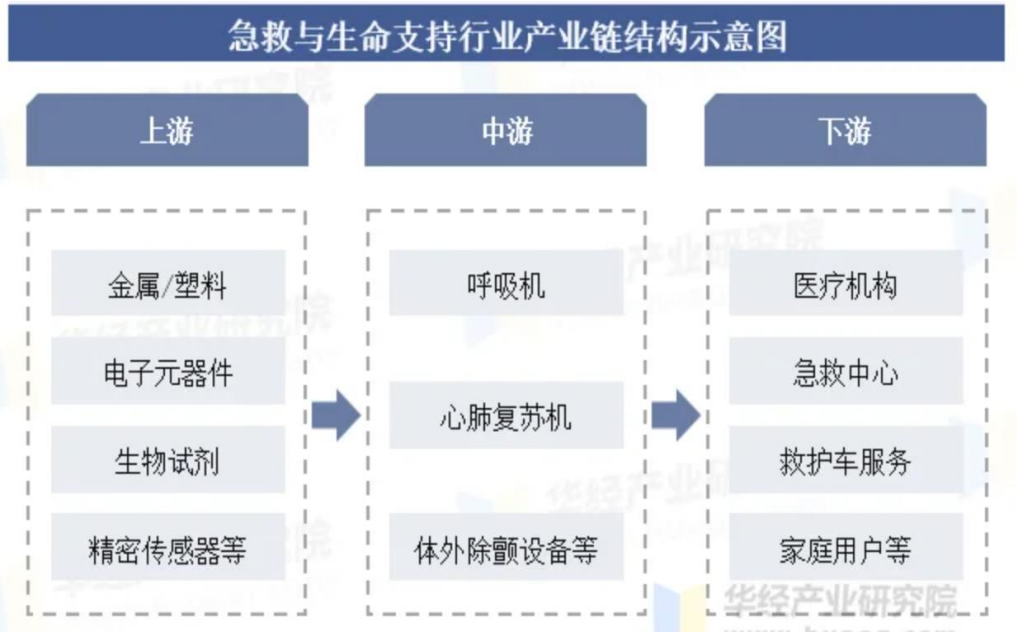

资料来源：华经产业研究院

急救与生命支持设备是指在突发疾病、创伤或危及生命的紧急情况下，用于维持或恢复患者基本生命功能（如呼吸、心跳和循环）的各类医疗器械与系统。这类设备主要包括自动体外除颤器（AED）、呼吸机和心肺复苏机等，能够在院前急救、院内抢救及重症监护过程中，为患者提供及时有效的生命支持，提升抢救成功率并降低死亡风险，是现代急救医疗体系的重要物质基础。

根据 QYResearch 的报告，2025 年，全球急救与生命支持类医疗器械市场规模达 1,601.97 亿元，并预计在 2032 年增长至 2,810.22 亿元。

图2：2025 年，全球急救与生命支持类医疗器械市场规模达 1,601.97 亿元

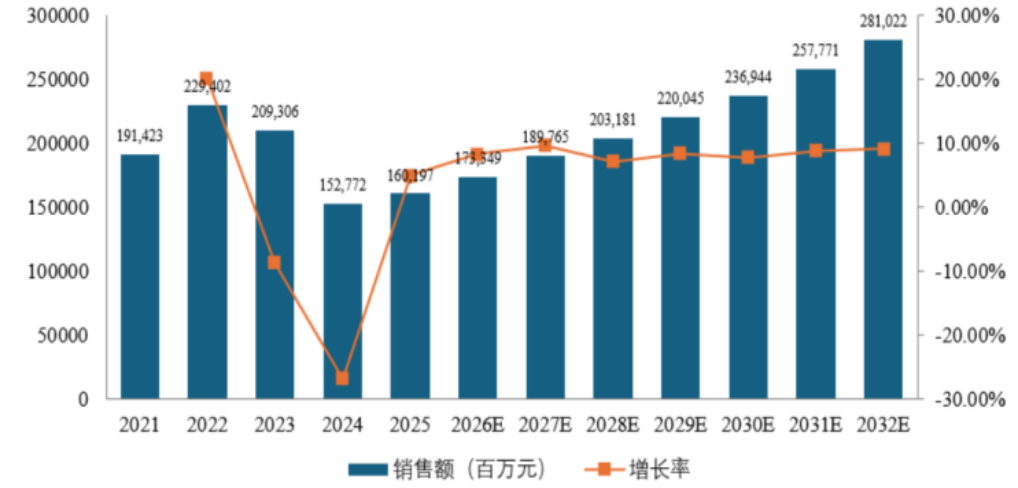

资料来源：安保医疗招股书、QYResearch

在心梗、脑卒中及突发灾害事故场景下，急救与生命支持器械是开展应急救治的核心硬件。受益于居民可支配收入增长、国家医疗卫生经费投入增加、医疗基础

更多免费行业报告 并购家 www.ipoipo.net

设施持续完善，国内医疗机构紧急救治能力建设持续推进，拉动呼吸机、心肺复苏机、体外除颤仪等设备采购需求落地，为国内急救生命支持医疗器械行业带来增长动力。根据 QYResearch 的报告数据，2025 年，中国急救与生命支持类医疗器械市场规模达 151.38 亿元，并预计在 2032 年增长至 293.65 亿元。

图3：2025 年，中国急救与生命支持类医疗器械市场规模达 151.38 亿元

资料来源：安保医疗招股书、QYResearch

由于救治环境、资源及患者需求的多样性，急救与生命支持医疗设备面临着多场景应用的发展趋势。为满足不同场景需求，急救与生命支持医疗设备技术朝两个方面发展，一个是为面对复杂的救治场景，研发重点放在功能丰富、适应环境能力强等方面，同时提高产品质量稳定性；另一个是为了方便救治人员的搬运、使用，技术将聚焦于设备的小型化设计、简易操作方式以及成本控制。

经销模式为全球医疗器械行业普遍存在的经营模式。医疗器械行业与生命健康息息相关，在需求上具备持续性、确定性和相对刚性，经济的周期性波动对医疗器械行业发展产生影响有限，因此医疗器械行业周期性不明显。但由于受到终端医疗机构预算、招投标流程等的影响，一般下半年采购量高于上半年。同时，医疗设备的配置受到经济发展水平、医疗资源分布等因素的影响，呈现出一定的区域性特征，需求相对集中在经济发达地区以及医疗资源较为丰富的地域。

1.1、 呼吸机：2025 年，我国医用呼吸机市场规模 42.53 亿元

呼吸机是指将含有指定氧气浓度和压力的气体，通过控制机械或电磁阀门的开启和关闭，输送空氧混合气体至患者端，辅助或代替患者实现呼吸功能的设备。

按照应用场景划分，呼吸机可被分为医用与家用两种类型。医用呼吸机通常为具有更高使用风险、有效性及安全性受医疗器械监督管理部门严格管控的三类医疗器械；而家用呼吸机通常为风险等级较低的 II 类医疗器械。相较于家用类，医用呼吸机在气路结构设计和算法控制上更为复杂，具备的功能以及调节参数更多。因此，医用呼吸机主要在专业医疗机构中使用，可广泛应用于急救复苏、呼吸衰竭恢复及呼吸支持治疗中。

基于功能性更强的特点，医用呼吸机已经成为紧急救治场景下必不可少的医疗

设备，被广泛应用在院前急救、院内急诊、ICU、麻醉等科室。

根据 QYResearch 报告，2025 年，我国医用呼吸机市场规模达 42.53 亿元。其中，急救转运呼吸机市场规模达 3.07 亿元。预计到 2032 年我国医用呼吸机市场规模达 75.46 亿元，急救转运呼吸机市场规模达到 5.87 亿元。

图4：2025 年，我国医用呼吸机市场规模达 42.53 亿元

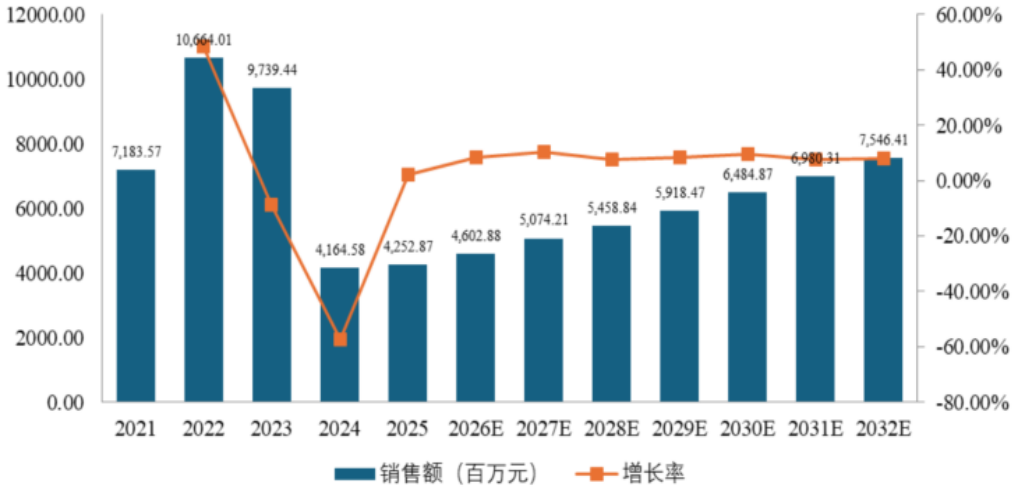

资料来源：安保医疗招股书、QYResearch

根据 QYResearch 报告数据，2025 年中国市场呼吸机市场份额排名前三的分别为迈瑞医疗 35.77%、Dräger16.82%、深圳科曼 9.67%，CR3 为 62.26%。

图5：2025 年，中国市场呼吸机市场份额 CR3 为 62.26%

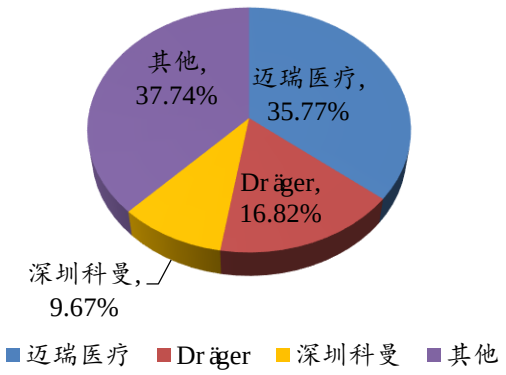

数据来源：安保医疗招股书、QYResearch、开源证券研究所

根据 QYResearch 报告，2025 年中国市场急救转运呼吸机市场份额占比 Top3 为：迈瑞医疗（32.21%）、安保医疗（29.58%）、深圳科曼（8.38%），CR3 达到 70.17%。

更多免费行业报告 并购家 www.ipoipo.net

图6：2025 年，中国市场急救转运呼吸机市场份额 CR3 为 70.17%

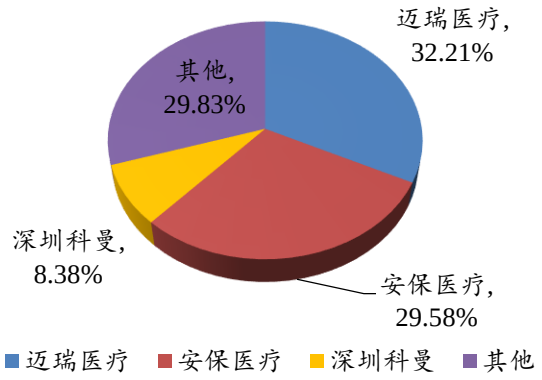

数据来源：安保医疗招股书、QYResearch、开源证券研究所

1.2、 心肺复苏机：2025 年，我国心肺复苏机市场规模为 5.50 亿元

心脏骤停（cardiac arrest，CA）是指心脏射血功能由于各种原因突然停止，心音及大动脉搏动消失，全身血液供给中断的现象，短时间内可造成机体各器官组织严重缺血、缺氧、引发各种生理和病理改变甚至死亡，具有较高的死亡率。根据美国心脏协会颁布的《AHA 心肺复苏和心血管急救指南》，对于心脏骤停患者，需对其立即进行 CPR，通过国际心肺复苏生存链规定的“Circulation-胸外按压、Airway-开放气道、Breathing 人工呼吸或机械通气、Defibrillation-体外除颤”四步标准步骤促使患者心脏等器官完成自主循环恢复，重新供给血液，恢复呼吸，以紧急挽救患者生命。

随着对心肺复苏研究的不断深入，人工心肺复苏缺陷逐渐彰显。首先，因为体力限制，心肺复苏过程一般需要多个医务人员轮换按压，轮换过程中会出现短暂按压停顿，中断按压将降低复苏的成功率；其次，即使是训练有素的医务人员，因体力消耗也难以保证每次胸外按压的深度与频率，从而影响心肺复苏的质量。

心肺复苏机是一类以机械代替人工实施“Circulation-胸外按压”及“Breathing-机械通气”的基础生命支持设备，因具备操作便利、安全可靠、可有效释放人工等优势，自 2012 年以来逐渐被推广应用。心肺复苏机工作原理主要为通过按压头用力下压使胸廓及心脏收缩，然后按压头抬起，使胸廓恢复、心脏舒张，以此代替心脏自主收缩与舒张，达到血液循环的目的，心肺复苏机可有效保证每次胸外按压的深度与频率，有效替代人工胸外按压挽救患者的生命。

根据 QYResearch 报告数据，2025 年，我国的心肺复苏机市场规模为 5.50 亿元，并在 2032 年有望增长至 11.79 亿元。

图7：2025 年，我国的心肺复苏机市场规模为 5.50 亿元

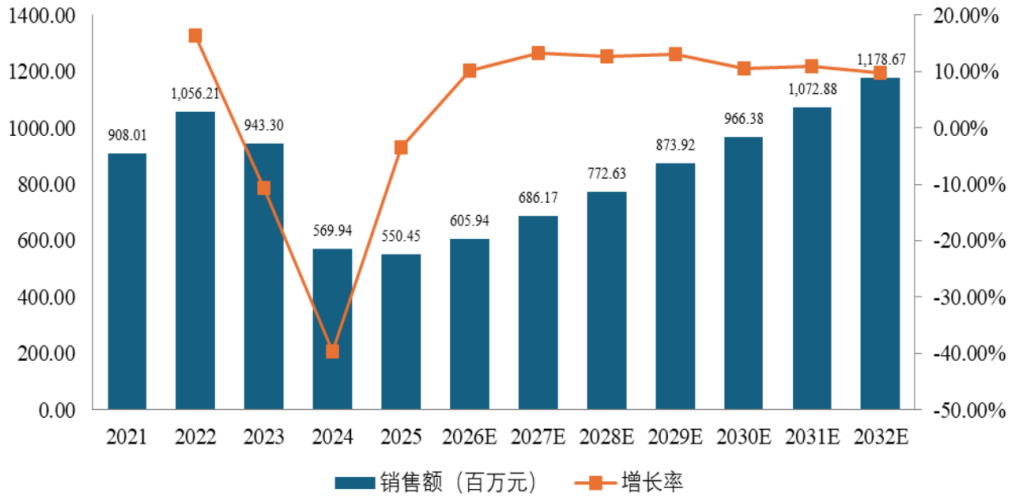

资料来源：安保医疗招股书、QYResearch

中国心肺复苏机市场的竞争格局目前由国产厂商主导，根据 QYResearch 报告，2025 年安保医疗以 36.74%的市场份额排名中国市场心肺复苏机的第一位，苏州尚领、河南迈松分别以 26.99%、9.73%的份额位列第二、第三位，CR3 达到 73.46%。

图8：2025 年，中国心肺复苏机市场份额 CR3 为 73.46%

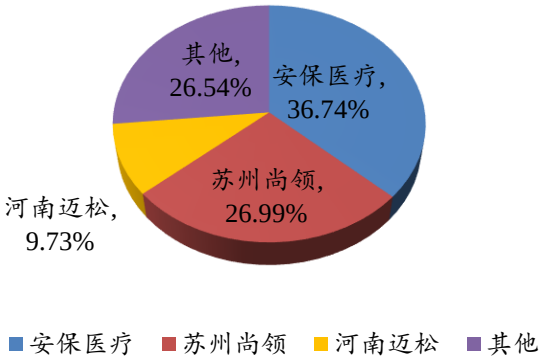

数据来源：安保医疗招股书、QYResearch、开源证券研究所

1.3、 体外除颤设备：2025 年，我国 AED 市场规模 10.73 亿元

根据《中国心血管健康与疾病报告 2021》统计数据，我国每年各种原因导致的猝死近 100 万人，其中每年有超过 55 万人逝于心源性猝死。研究表明，超过 80%的心源性猝死是由心动过速、室颤等原因引起的。当心源性猝死发生时，目前最有效的方法是在短时间内（心源性猝死发生后的四分钟内，也被称为抢救的“黄金四分钟”）使用除颤设备释放较强的电流进行除颤，使心脏恢复正常心律。对于心脏骤停患者，在实施心肺复苏救援时，除了进行“Circulation-胸外按压”，也应同时进行“Defibrillation-体外除颤”。

体外除颤设备是以放置在胸壁处的电极，对人体进行短时间电击，输出治疗剂量电荷对异常活动的心肌细胞除极化，实现异常心率恢复正常的医疗设备。体外除

更多免费行业报告 并购家 www.ipoipo.net

颤设备主要为自动体外除颤器（AED）及除颤监护仪。AED 可放置于公共场所，经过使用培训的非专业医务人员均可操作，是抢救心源性猝死、心脏骤停的重要医疗器械；除颤监护仪除支持除颤的基本功能外，附加起搏、心电监测、血氧饱和度监测、无创血压监测等人体生命信息监测功能，主要应用于急诊室、ICU、麻醉科等抢救科室。

根据 QYResearch 报告，2025 年，我国 AED 市场规模达 10.73 亿元，预计到 2032 年市场规模达到 24.41 亿元。

图9：2025 年，我国 AED 市场规模达 10.73 亿元

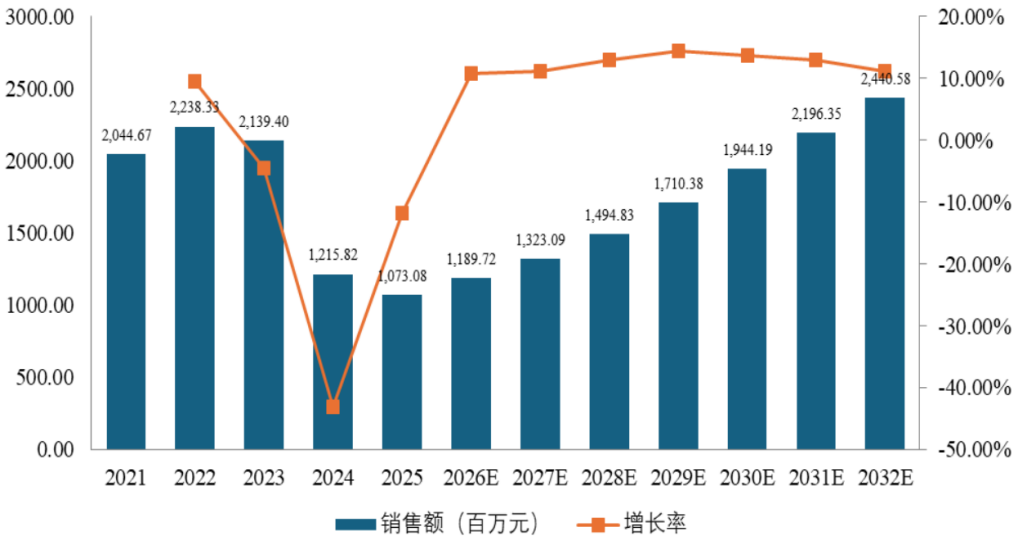

资料来源：安保医疗招股书、QYResearch

随着中国将AED纳入公共安全基础设施体系，应用场景迅速从医院扩展至地铁、高铁站、机场、学校、商场及社区等大规模公共空间，采购主体也从医疗系统扩展至政府与城投平台，市场空间有效拓宽。

根据 QYResearch 报告数据，2025 年中国市场 AED 市场份额排名前三的分别为迈瑞医疗 38.52%、安保医疗 21.05%、久心医疗 11.19%，CR3 达到 70.76%。

图10：2025 年，中国市场 AED 市场份额 CR3 为 70.76%

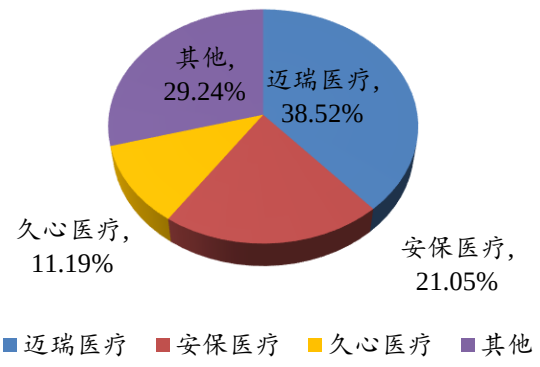

数据来源：安保医疗招股书、QYResearch、开源证券研究所

北交所共 3 家急救医疗服务相关标的：丹娜生物、爱伦医疗、海圣医疗等。

表2：北交所共 3 家急救医疗服务相关标的：丹娜生物、爱伦医疗、海圣医疗等

代码	简称	相关业务	最新市值（亿元）	2025 年营收（亿元）	Yoy	2025 年归母净利润（万元）	Yoy
920009.BJ	丹娜生物	将免疫层析产线作为重点战略布局方向，满足二级医院和急诊等场景下仍会有较多的高危人群就诊。研发条式化学发光仪，针对门急诊或临床科室、海外等小样本量快速检测需求。	28.49	2.42	1.12%	9774.3	12.10%
920050.BJ	爱伦医疗	一次性护理/防护耗材，急救防护敷料、耗材	17.64	9.89	42.95%	9,408.67	16.57%
920166.BJ	海圣医疗	主营麻醉、监护类三类耗材，产品覆盖急诊科、ICU、院前急救配套耗材，募投项目含麻醉监护急救系列医疗器械扩产。	14.91	3.45	13.68%	8,581.59	21.01%

数据来源：Wind、开源证券研究所（数据截至 20260717）

新三板中共 2 家急救医疗服务产业链等相关标的：安保医疗、万事兴等。

表3：新三板中共 2 家急救医疗服务产业链等相关标的

代码	简称	相关业务	2025 年营收（亿元）	Yoy	2025 年归母净利润（万元）	Yoy
874874.BJ	安保医疗	院前+院内急救设备	3.41	20.97%	6578.94	188.76%
831587.NQ	万事兴	为救护车用担架、救护车用医疗配件、病员转移担架及医用推车	0.24	6.01%	-66.92	

数据来源：Wind、开源证券研究所（数据截至 20260717）

更多免费行业报告 并购家 www.ipoipo.net

2、 本周北交所医药生物涨幅 1.66%，其中中药+19.61%

本周（2026 年 7 月 13 日至 2026 年 7 月 17 日收盘，下同），北证 50 报收 1076.38 点，周涨跌幅为-10.98%；沪深 300 报收 4529.1 点，周涨跌幅为-5.26%；创业板指报收 3428.63 点，周涨跌幅为-10.78%；科创 50 报收 1715.4 点，周涨跌幅为-16.93%。

图11：北证 50 报收 1076.38 点，周涨跌幅为-10.98%

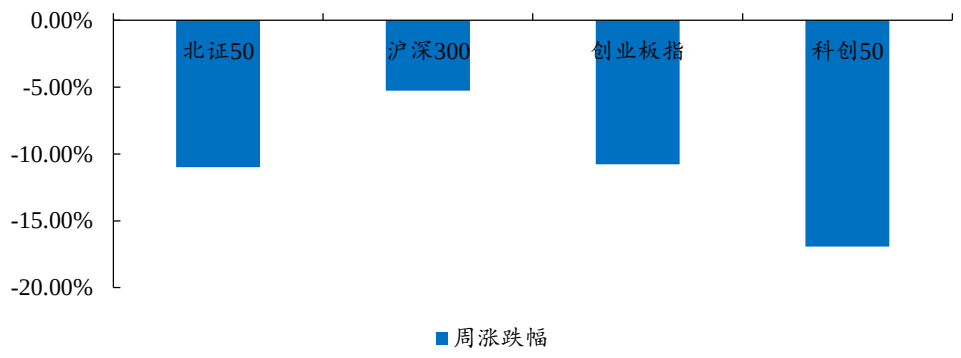

数据来源：Wind、开源证券研究所

本周，开源北交所五大行业有涨有跌，医药生物为本周唯一上涨的行业，周涨跌幅为+1.66%。此外，本周高端装备-5.31%、信息技术-1.45%、化工新材-7.40%、消费服务-2.53%。

图12：北交所医药生物行业本周涨跌幅为+1.66%

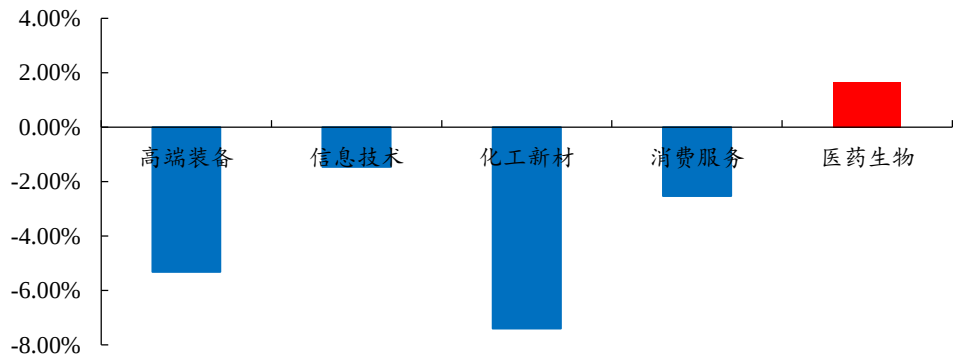

数据来源：Wind、开源证券研究所（注：涨跌计算采用算数平均法）

本周开源北交所医药生物二级行业大部分有所上涨，中药、医疗美容、化学制药本周上涨，其中涨幅超过 10%的有：中药（+19.61%）、医疗美容（+10.14%）。

图13：本周开源北交所医药生物二级行业涨幅超过10%的有：中药、医疗美容

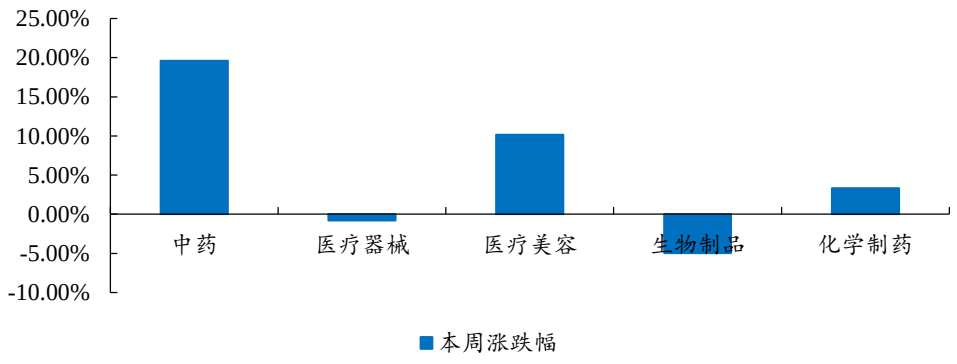

数据来源：Wind、开源证券研究所（注：涨跌计算采用算数平均法）

其中，中药、医疗美容的标的全部上涨，化学制药有50%以上的标的本周上涨。

图14：北交所本周中药、医疗美容、化学制药等有50%及以上的标的本周上涨

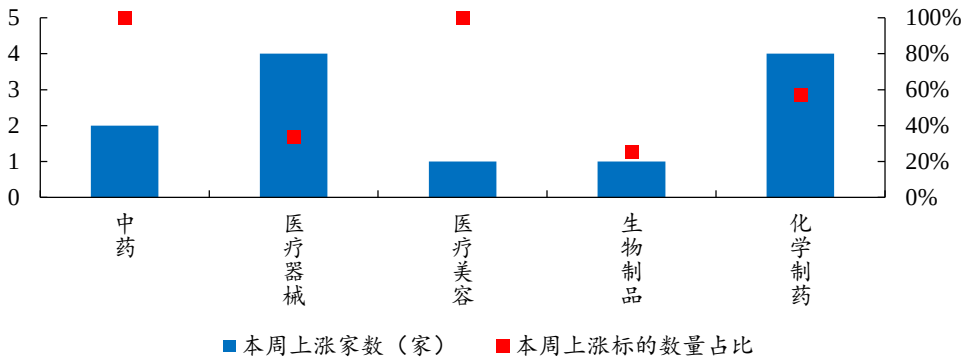

数据来源：Wind、开源证券研究所

个股情况来看，本周46.15%的医药生物标的有所上涨，53.85%的标的下跌或持平。

图15：北交所本周46.15%的医药生物标的有所上涨

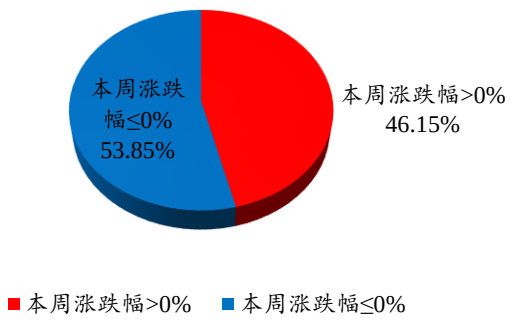

数据来源：Wind、开源证券研究所

本周涨跌幅靠前的个股分别为：生物谷（+30.09%）、新赣江（+26.79%）、锦波生物（+10.14%）、大唐药业（+9.13%）、*ST康乐（+7.65%）、普昂医疗（+7.05%）、锦好医疗（+3.55%）、鹿得医疗（+2.55%）、倍益康（+1.94%）、哈一药业（+1.59%）。

更多免费行业报告 并购家 www.ipoipo.net

表4：本周北交所医药生物领域企业中生物谷、新赣江、锦波生物周涨幅超过10%

代码	简称	本周涨跌幅	年初至今涨跌幅	市值（亿元）	PE TTM	2025年营收（亿元）	Yoy	2025年归母净利润（万元）	Yoy
920266.BJ	生物谷	30.09%	-7.06%	10.45		4.33	-16.12%	-5,157.78	
920367.BJ	新赣江	26.79%	53.97%	21.97	177	1.41	-8.28%	1,459.45	-34.88%
920982.BJ	锦波生物	10.14%	-44.09%	149.80	24	15.95	10.57%	65,212.90	-10.95%
920433.BJ	大唐药业	9.13%	-16.52%	12.54		1.33	-35.69%	-8,318.81	
920575.BJ	*ST康乐	7.65%	-52.36%	11.07		0.01	63.66%	-57,945.11	
920069.BJ	普昂医疗	7.05%	-13.23%	19.68	20	3.82	20.07%	8,977.58	38.37%
920925.BJ	锦好医疗	3.55%	-63.29%	11.47	216	3.08	65.27%	1,535.89	156.99%
920278.BJ	鹿得医疗	2.55%	-32.32%	10.52	76	3.00	-12.92%	1,945.44	-29.37%
920199.BJ	倍益康	1.94%	-30.15%	16.46	268	2.73	-6.22%	397.21	-85.70%
920478.BJ	峆一药业	1.59%	-12.45%	12.67	37	2.88	6.37%	5,016.49	1.01%

数据来源：Wind、开源证券研究所（数据截至20260717）

3、北交所医药生物企业看点汇总

表5：北交所中药产业链相关标的看点与业务

代码	简称	业务/亮点	市值（亿元）	2025 年营收（亿元）	Yoy	2025 年归母净利润（万元）
920266.BJ	生物谷	灯盏花系列药品	10.45	4.33	-16.12%	-5,157.78
920433.BJ	大唐药业	蒙药	12.54	1.33	-35.69%	-8,318.81

数据来源：Wind、开源证券研究所（数据截至 20260717）

表6：北交所医疗器械产业链相关标的看点与业务

代码	简称	业务/亮点	市值（亿元）	2025 年营收（亿元）	Yoy	2025 年归母净利润（万元）	Yoy
920009.BJ	丹娜生物	病原微生物诊断产品，布局 AI+微生物检测领域，入选 2025 年人工智能医疗器械创新任务揭榜挂帅入围单位，“慧眼识菌”智能 APP 已在多家医院试用，微生物显微扫描仪预计 2026 年提交注册。	28.49	2.42	1.12%	9,774.30	12.10%
920050.BJ	爱伦医疗	康复护理与医疗防护领域的一次性医用耗材，稳定合作美国上市公司 Medline 集团等	17.64	9.89	42.95%	9,408.67	16.57%
920069.BJ	普昂医疗	胰岛素笔针为核心，慢病给药、穿刺、微创介入构筑第二曲线，胰岛素笔针 2024 年全球市占率 11.78%，销量 11.75 亿支，全球排名第二。	19.68	3.82	20.07%	8,977.58	38.37%
920166.BJ	海圣医疗	麻醉与监护类医疗器械，境内终端覆盖超 600 家三甲医院，境外通过 OEM/ODM 模式切入美敦力等。	14.91	3.45	13.68%	8,581.59	21.01%
920180.BJ	爱得科技	骨科植入医疗器械，2023 年度在国内脊柱类椎体成形系统厂商中排名第三，脊柱类内植入医疗器械厂商中排名第六。	13.66	3.02	9.74%	7,775.27	15.82%
920072.BJ	科莱瑞迪	放疗定位、骨科康复领域医疗器械，市占率国内第一、全球第三。	20.25	3.15	10.48%	6,403.84	-4.73%
920278.BJ	鹿得医疗	心脑血管监测类（机械/电子血压计）和呼吸治疗类（雾化器、制氧机）产品。	10.52	3.00	-12.92%	1,945.44	-29.37%
920992.BJ	中科美菱	医疗冷链与低温存储设备，重点布局全自动超低温存储设备。	11.31	3.09	4.32%	1,910.71	5.64%
920925.BJ	锦好医疗	助听器及相关听力辅助设备，研发并量产低功耗数字助听器芯片，开发 AI 言语增强算法及自主验配软件，收购 IntriCon Inc.听力健康业务。	11.47	3.08	65.27%	1,535.89	156.99%
920504.BJ	博迅生物	生物安全与实验室灭菌设备。	7.18	1.20	-1.92%	1,491.47	-5.67%
920199.BJ	倍益康	智能康复理疗设备，“植入式脑机接口四川省工程研究中心”联合申报企业之一。	16.46	2.73	-6.22%	397.21	-85.70%
920300.BJ	辰光医疗	医学影像设备核心部件及系统，超导磁共振系统（MRI 系统）、超导磁体、射频探测器等核心部件。	8.28	0.90	-24.42%	-6,044.00	

数据来源：Wind、开源证券研究所（数据截至 20260717）

更多免费行业报告 并购家 www.ipoipo.net

表7：北交所医疗美容产业链相关标的看点与业务

代码	简称	业务/亮点	市值（亿元）	2025年营收（亿元）	Yoy	2025年归母净利润（万元）	Yoy
920982.BJ	锦波生物	重源新品首发重构胶原应用逻辑，重组III型人源化胶原蛋白冻干纤维获国家药监局CDE药用辅料登记。	149.80	15.95	10.57%	65,212.90	-10.95%

数据来源：Wind、开源证券研究所（数据截至20260717）

表8：北交所生物制品产业链相关标的看点与业务

代码	简称	业务/亮点	市值（亿元）	2025年营收（亿元）	Yoy	2025年归母净利润（万元）	Yoy
920547.BJ	无锡晶海	专注于注射级、医药级、食品级氨基酸产品，微电子清洗新+全球化布局赋能成长。2025年已完成组氨酸产业化发酵放大及生产线建设，探索氨基酸在生物制造、新材料、医美等新兴领域的应用。	13.91	4.05	19.58%	6,304.80	47.13%
920344.BJ	三元基因	重组人干扰素α1b系列，研发重组蛋白产品布局消费医疗市场。	22.90	2.86	11.48%	513.75	-76.83%
920047.BJ	诺思兰德	NL003（塞多明基注射液，治疗CLI）2026年5月底获批。基因治疗药物、重组蛋白质类药物和眼科用药物，有北京市裸质粒基因治疗药物工程技术研究中心等多个研发平台。	49.94	0.66	-7.85%	-5,372.26	
920575.BJ	*ST康乐	三价、九价、十五价HPV疫苗在研。2026年2月，公司完成了三价HPV疫苗上市许可申请补充资料提交，正处于综合审评阶段。九价HPV疫苗（男性适应症）III期临床正有序推进。	11.07	0.01	63.66%	-57,945.11	

数据来源：Wind、开源证券研究所（数据截至20260717）

表9：北交所化学制药产业链相关标的看点与业务

代码	简称	业务/亮点	市值（亿元）	2025年营收（亿元）	Yoy	2025年归母净利润（万元）	Yoy
920735.BJ	德源药业	仿创结合，仿制药糖尿病、高血压类稳增，DYX116（降糖）I期完成在即。 ★ 公司15个产品入选《国家基本药物目录（2026年版）》。	33.50	10.58	21.80%	23,692.91	33.87%
920946.BJ	森萱医药	化学原料药、医药中间体及含氧杂环类化工中间体。	41.03	5.53	2.87%	13,148.46	6.24%
920017.BJ	星昊医药	复方消化酶胶囊中标集采，卡式瓶/预灌封产能稳步推进，口崩片新品获批上市。	20.31	6.50	0.32%	10,304.48	24.33%
920566.BJ	梓橦宫	胞磷胆碱钠片等，中华老字号，布局拓展中医药产业链建设药材基地。	14.43	4.24	2.08%	8,367.70	-2.30%
920478.BJ	峪一药业	化学原料药、医药中间体及精细化工产品，通过控股70%的安徽峪一达善医药，公司正加速构建“原料药-制剂”一体化制造平台。	12.67	2.88	6.37%	5,016.49	1.01%
920367.BJ	新赣江	化学药品原料药、化学药品制剂及中成药，AI扁鹊大模型中医+华为合作。	21.97	1.41	-8.28%	1,459.45	-34.88%

代码	简称	业务/亮点	市值（亿元）	2025年营收（亿元）	Yoy	2025年归母净利润（万元）	Yoy
920230.BJ	欧康医药	植物提取物、中药原料及医药健康产品，专注于包括槲皮素、芦丁、地奥司明、橙皮苷等在内的天然黄酮类化合物，已开始布局功能性食品、保健品及化妆品原料等高附加值赛道。 ★ 股东拟减持股份的预披露。	10.58	3.32	6.92%	1,149.33	-48.79%

数据来源：Wind、开源证券研究所（数据截至 20260717）

更多免费行业报告 并购家 www.ipoipo.net

4、 医药生物领域北交所排队企业

截至 2026 年 7 月 17 日，北交所排队企业共 199 家，其中与医药生物领域相关企业共 14 家，2025 年营收规模均值 4.34 亿元，2025 年归母净利润剔除亏损企业均值为 0.86 亿元，有 2 家为亏损企业。

表10：北交所排队企业共 14 家医药生物领域企业

简称	代码	受理日	审核状态	业务	2025 年营收（亿元）	2025 年净利润（万元）
中健康桥	874239.BJ	2025-06-24	已回复(第二次)	铝镁匹林片等心脑血管疾病用药	5.81	15,022.71
康华股份	874579.BJ	2025-05-22	已回复(第二次)	体外诊断试剂及配套仪器	6.50	13,775.15
济人药业	874919.BJ	2025-12-26	已回复	中药	11.41	12,996.59
百诺医药	874718.BJ	2025-09-18	中止审查	CRO、CMO、原料药	5.20	11,308.52
绽妍生物	874888.BJ	2026-06-29	已受理	皮肤屏障修护产品，包括皮肤学级护肤品、医疗器械类产品和生物活性原料等。	7.47	9,338.47
联川生物	874281.BJ	2025-05-09	已回复(第二次)	基因检测的科研技术服务及解决方案。	4.23	7,156.44
延安医药	839010.BJ	2023-09-27	中止审查	糖尿病、皮肤科、抗感染、消化系统、呼吸系统以及外用镇痛等多领域制剂	4.82	7,047.95
华益泰康	874191.BJ	2026-03-31	已问询	主要获批上市销售产品为琥珀酸美托洛尔缓释片、盐酸帕罗西汀肠溶缓释片、阿拉美戈汀片、他克莫司胶囊等，用于高血压、抑郁症、器官移植免疫抑制剂等领域。	3.17	6,794.59
舒友仪器	874379.BJ	2026-06-25	已问询	电外科手术医疗器械，主要为手术解剖器（高频电刀笔）、配件和主机，	2.16	6,743.91
安保医疗	874874.BJ	2026-06-29	已受理	急救与生命支持类医疗设备，主要包括体外除颤设备、医用呼吸机、心肺复苏机等。	3.41	6,578.94
爱思益普	874672.BJ	2026-06-24	已问询	CRO	2.64	4,466.89
华脉泰科	874042.BJ	2026-06-22	已问询	血管疾病治疗器械	2.31	1,774.85
天广实	874070.BJ	2024-11-04	已回复(第二次)	单特异性抗体和多特异性抗体的研发	1.28	-16,174.86
科州药物	874790.BJ	2025-12-31	已回复	抗肿瘤等治疗领域小分子创新药物研发，重点聚焦肿瘤关键信号通路——MAPK 信号通路进行新药研发，研发管线涵盖了黑色素瘤、非小细胞肺癌、结直肠癌、成人丛状神经纤维瘤病 1 型（NF-1）以及放化疗保护等重要适应症。	0.35	-25,178.38

数据来源：Wind、开源证券研究所（数据截至 20260717）

5、 本周医药生物北交所公司重要公告

表11：本周北交所医药生物重要公告

名称	公告时间	公告内容
欧康医药	2026-7-16	股东拟减持股份的预披露： 伍丽：计划减持不超过 600,000 股，占总股本 0.5972%，当前持股 27,062,706 股，占 26.9349%。 刘印刚：计划减持不超过 394,334 股，占总股本 0.3925%，当前持股 394,334 股，占 0.3925%。 赵仁荣：计划减持不超过 100,000 股，占总股本 0.0995%，当前持股 661,149 股，占 0.6580%。 赵香：计划减持不超过 100,000 股，占总股本 0.0995%，当前持股 364,898 股，占 0.3632%。 张远林：计划减持不超过 100,000 股，占总股本 0.0995%，当前持股 216,067 股，占 0.2150%。 成都欧康企业管理中心（有限合伙）：计划减持不超过 703,666 股，占总股本 0.7003%，当前持股 1,535,028 股，占 1.5278%。
辰光医疗	2026-7-14	拟注销北京分公司
欧康医药	2026-7-13	对北京证券交易所 2025 年年报问询函的回复
德源药业	2026-7-13	公司 15 个产品入选《国家基本药物目录（2026 年版）》：盐酸吡格列酮片、盐酸二甲双胍缓释片、恩格列净片、达格列净片、利格列汀片、磷酸西格列汀片、格列齐特缓释片、阿卡波糖片、非布司他片、别嘌醇片、甲巯咪唑片、非诺贝特胶囊和依折麦布片等。

资料来源：Wind、开源证券研究所

6、 风险提示

宏观经济环境变动风险、市场竞争风险、数据统计误差风险

更多免费行业报告 并购家 www.ipoipo.net

特别声明

《证券期货投资者适当性管理办法》、《证券经营机构投资者适当性管理实施指引（试行）》已于2017年7月1日起正式实施。根据上述规定，开源证券评定此研报的风险等级为R4（中高风险），因此通过公共平台推送的研报其适用的投资者类别仅限定为专业投资者及风险承受能力为C4、C5的普通投资者。若您并非专业投资者及风险承受能力为C4、C5的普通投资者，请取消阅读，请勿收藏、接收或使用本研报中的任何信息。
因此受限于访问权限的设置，若给您造成不便，烦请见谅！感谢您给予的理解与配合。

分析师承诺

本研究报告的署名人员具有中国证券业协会授予的证券投资咨询执业资格或相当的专业胜任能力，以勤勉的职业态度，独立、客观地出具本报告，并对内容和观点负责。本报告清晰准确地反映了署名人员的研究观点，所包含的分析基于各种假设，不同假设可能导致分析结果出现重大不同。本报告采用的各种估值方法及模型均有其局限性，估值结果不保证所涉及证券能够在该价格交易。本报告署名人员保证他们报酬的任何一部分不曾与，不与，也将不会与本报告中具体的推荐意见或观点有直接或间接的联系。

股票投资评级说明

	评级	说明
证券评级	买入（Buy）	预计相对强于市场表现 20%以上；
	增持（outperform）	预计相对强于市场表现 5%～20%；
	中性（Neutral）	预计相对市场表现在－5%～＋5%之间波动；
	减持（underperform）	预计相对弱于市场表现 5%以下。
行业评级	看好（overweight）	预计行业超越整体市场表现；
	中性（Neutral）	预计行业与整体市场表现基本持平；
	看淡（underperform）	预计行业弱于整体市场表现。
备注：评级标准为以报告日后的 6~12 个月内，证券相对于市场基准指数的涨跌幅表现，其中 A 股基准指数为沪深 300 指数、港股基准指数为恒生指数、新三板基准指数为三板成指（针对协议转让标的）或三板做市指数（针对做市转让标的）、美股基准指数为标普 500 或纳斯达克综合指数。我们在此提醒您，不同证券研究机构采用不同的评级术语及评级标准。我们采用的是相对评级体系，表示投资的相对比重建议；投资者买入或者卖出证券的决定取决于个人的实际情况，比如当前的持仓结构以及其他需要考虑的因素。投资者应阅读整篇报告，以获取比较完整的观点与信息，不应仅仅依靠投资评级来推断结论。		

分析、估值方法的局限性说明

本报告所包含的分析基于各种假设，不同假设可能导致分析结果出现重大不同。本报告采用的各种估值方法及模型均有其局限性，估值结果不保证所涉及证券能够在该价格交易。

法律声明

开源证券股份有限公司是经中国证监会批准设立的证券经营机构，已具备证券投资咨询业务资格。

本报告仅供开源证券股份有限公司（以下简称“本公司”）的客户使用。本公司不会因接收人收到本报告而视其为客户。本报告是发送给开源证券客户的，属于商业秘密材料，只有开源证券客户才能参考或使用。

本报告是基于本公司认为可靠的已公开信息，但本公司不保证该等信息的准确性或完整性。本报告所载的资料、工具、意见及推测只提供给客户作参考之用，并非作为或被视为出售或购买证券或其他金融工具的邀请或向人做出邀请。本报告所载的资料、意见及推测仅反映本公司于发布本报告当日的判断，本报告所指的证券或投资标的的价格、价值及投资收入可能会波动，过往的业绩表现不应作为其日后表现的预示。在不同时期，本公司可发出与本报告所载资料、意见及推测不一致的报告。客户应当考虑到本公司可能存在可能影响本报告客观性的利益冲突，不应视本报告为做出投资决策的唯一因素。本报告中所指的投资及服务可能不适合个别客户，不构成客户私人咨询建议。本公司未确保本报告充分考虑到个别客户特殊的投资目标、财务状况或需要。本公司建议客户应考虑本报告的任何意见或建议是否符合其特定状况，以及（若有必要）咨询独立投资顾问。在任何情况下，本报告中的信息或所表述的意见并不构成对任何人的投资建议。在任何情况下，本公司不对任何人因使用本报告中的任何内容所引致的任何损失负任何责任。若本报告的接收人非本公司的客户，应在基于本报告做出任何投资决定或就本报告要求任何解释前咨询独立投资顾问。投资者应自主作出投资决策并自行承担投资风险，任何形式的分享证券投资收益或者分担证券投资损失的书面或口头承诺均为无效。

开源证券在法律允许的情况下可参与、投资或持有本报告涉及的证券或进行证券交易，或向本报告涉及的公司提供或争取提供包括投资银行业务在内的服务或业务支持。开源证券可能与本报告涉及的公司之间存在业务关系，并无需事先或在获得业务关系后通知客户。

本报告的版权归本公司所有。本公司对本报告保留一切权利。未经本公司事先书面授权，本报告的任何部分均不得以任何方式制作任何形式的拷贝、复印件或复制品，或再次分发给任何其他人，或以任何侵犯本公司版权的其他方式使用。所有本报告中使用的商标、服务标记及标记均为本公司的商标、服务标记及标记。

开源证券研究所

上海
地址：上海市浦东新区世纪大道1788号陆家嘴金控广场1号楼3层
邮编：200120
邮箱：research@kysec.cn

深圳
地址：深圳市福田区金田路2030号卓越世纪中心1号楼45层
邮编：518000
邮箱：research@kysec.cn

北京
地址：北京市西城区西直门外大街18号金贸大厦C2座9层
邮编：100044
邮箱：research@kysec.cn

西安
地址：西安市高新区锦业路1号都市之门B座5层
邮编：710065
邮箱：research@kysec.cn

更多免费行业报告 并购家 www.ipoipo.net